

DREJEBOG

# SPIL PIGERNE

## FODBOLDFORÆLDRE VELKOMMEN

Denne drejebog har til formål at guide jer gennem det første forældremøde for forældrene til jeres nye fodboldpiger.

Drejebogen er udarbejdet som en guide, hvor I kan finde gode huskeråd for, hvad I skal have tænkt over inden, under og efter afholdelsen af forældremødet.

**Spil pigerne er en "forældremødepakke",  
hvor I, udover denne drejebog, finder:**

- Skabelon til invitation til forældremøde
- PowerPoint-præsentationen 'Spil pigerne - fodboldforældre velkommen' med dertil tilhørende noter i præsentationen samt noter til print
- Dialogkort, der benyttes til øvelsen, der beskrives i præsentationen
- Folderen 'Spil pigerne - fodboldmiljøer', der beskriver de tre fodboldmiljøer, som omtales i præsentationen 'Spil pigerne - fodboldforældre velkommen'
- Folderen 'Spil pigerne - vores hold', der samler op på forventningsafstemningen mellem forældrene, der var til forældremødet

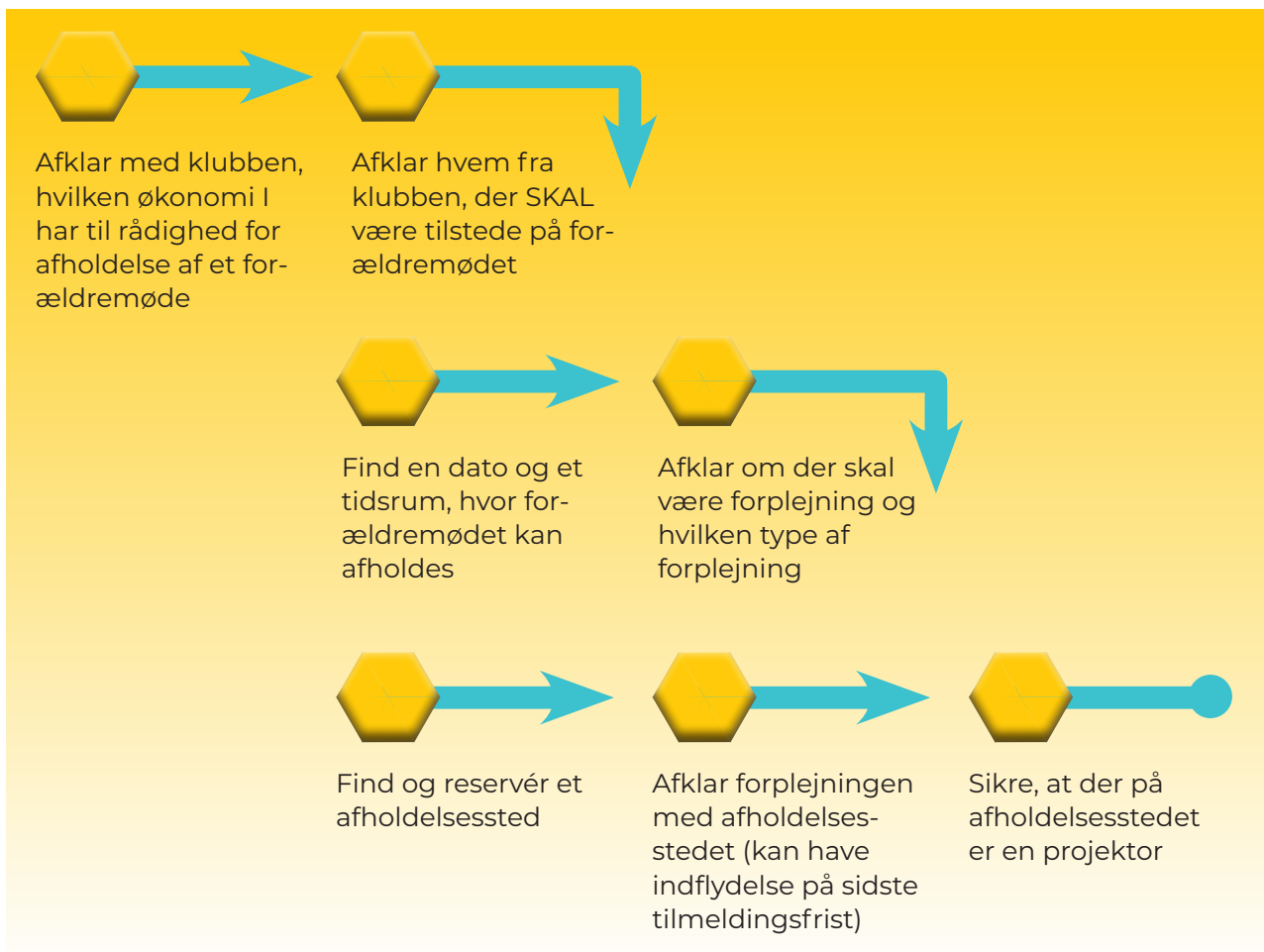
**GOD FORNØJELSE MED MATERIALET!**



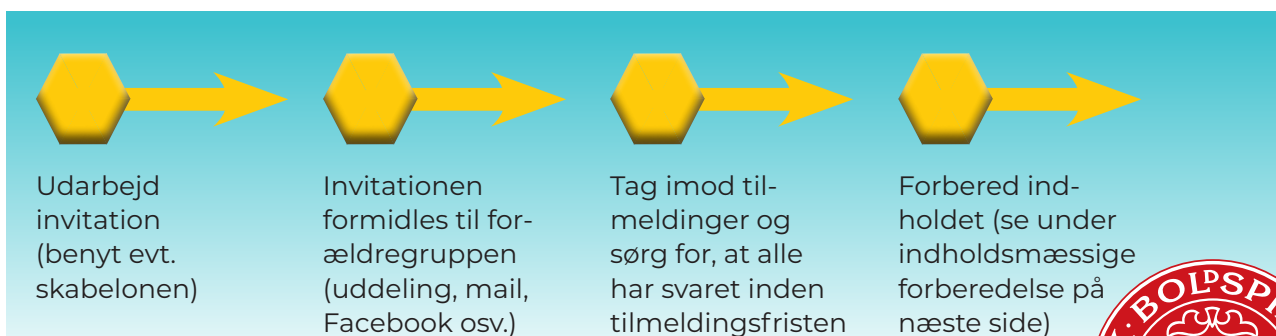
EN DEL AF  
NOGET STØRRE

# PRAKTISK FORBEREDELSE

## MINIMUM 1 MÅNED FØR DE FØRSTE FORBEREDELSE:



## MINIMUM 3 UGER FØR DE FØRSTE FORBEREDELSE:



# INDHOLDSMÆSSIG FORBEREDELSE:

Print folderen 'Spil pigerne - fodboldmiljøer'



Sørg for papir og kuglepen til alle deltagere



Kig præsentationen 'Spil pigerne - fodboldforældre velkommen' igennem og læs og forbered dig på de dertilhørende noter. Sørg evt. for at ændre i noterne, så det bliver "dit eget sprog"



Læs note på slide 14, der forklarer forventningsafstemningsøvelsen. Udvalg de dialogkort, der giver mening for klubben og tilføj evt. selv flere spørgsmål, hvis relevant



Print noter og dialogkort



Overvej bordopstillingen og placeringen af forældrene. Hvis ét hold, så er det mindre væsentligt, men hvis flere hold, så bemærk note på slide 3



Slide 18 skal udfyldes før mødet. Her har du mulighed for at skrive "kendetegn" for klubben, fx leveregler, værdier, kontingent og andre praktiske oplysninger (medbring gerne klubbens folder til udlevering, hvis I har sådan en)



Sørg for, at der kan skrives i slide 15, 16 og 17 under mødet



EN DEL AF  
NOGET STØRRE

# DET VIGTIGE OPFØLGENDE ARBEJDE EFTER:

## HOLDETS FRIVILLIGE RESSOURCER

Følg op på de, der meldte sig – de skal tages godt imod og føle sig velkomne



Sørg for, at de har de nødvendige informationer, redskaber og mulige uddannelsestilbud




Sørg for, at du har de nødvendige informationer (navn, telefonnummer, mail m.m.)



Hvis det ikke er gjort på forældremødet, så indfør navne og kontaktdata på holdets frivillige ressourcer i tekstfeltet på slide 17 i præsentationen 'Spil pigerne - fodboldforældre velkommen'



Kopier tekstfeltet fra slide 17 og sæt det ind i det tilsvarende tekstfelt i folderen 'Spil pigerne - vores hold'



## HOLDETS FODBOLDMILJØ


Hvis det ikke er gjort på forældremødet, så skriv aftenens findings/forventningsafstemning ind i tekstfeltet på slide 15 og 16 i præsentationen 'Spil pigerne - fodboldforældre velkommen'. (deltog flere hold i forældremødet, så sørg for at lave en for hvert hold)




Kopier tekstfelterne fra slide 15 og 16 og sæt det ind i de tilsvarende tekstfelter i folderen 'Spil pigerne - vores hold'. Dette danner holdets fodboldmiljø



Print folderen 'Spil pigerne - vores hold' og uddel den til både nuværende fodboldforældre, men også mulige nye fodboldforældre, så alle får kendskab til holdets forventninger til hinanden



Folderen 'Spil pigerne - vores hold' gøres elektronisk tilgængelig via mail, Facebook, hjemmeside m.m.



Sørg for løbende opfølgning på, om det, der blev aftalt til forældremødet, også fungerer i praksis

